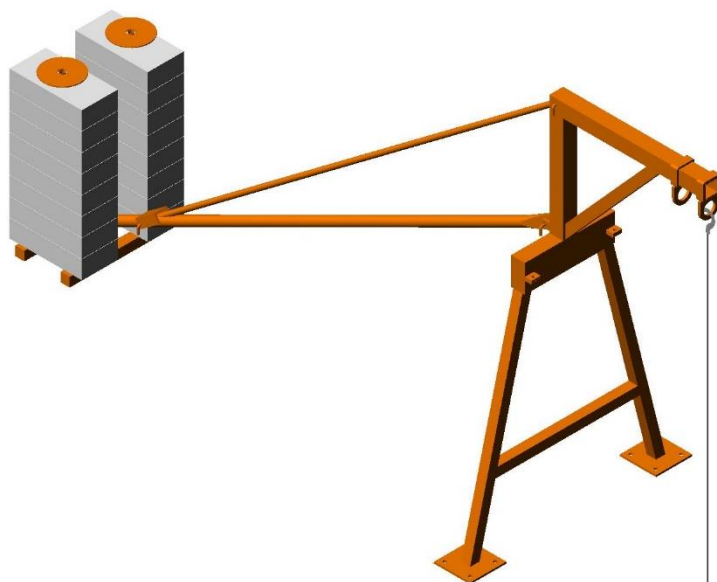


PRODUCTO

JUEGO DE PESCANTE ESTÁNDAR **PESC-STD**



DESCRIPCIÓN

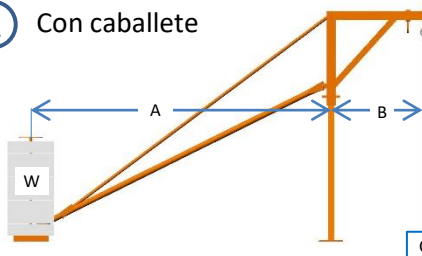
JUEGO DE 2 PESCANTE ESTÁNDAR PARA DESCUELGUE DE ANDAMIOS COLGANTES DE SEGURIDAD MECÁNICOS (Capacidad 500 kg por pescante)

CARACTERÍSTICAS

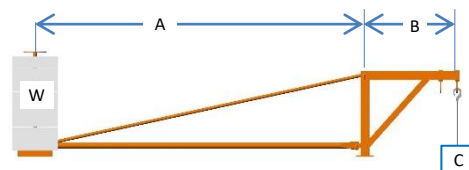
- ESTRUCTURA DESARMABLE CON CABALLETE, MÉNSULA DE CARGA, TIRANTE, BARRA Y SOPORTE DE CONTRAPESOS.
- PARA COLOCACIÓN EN LOSAS CON PRETILES HASTA DE HASTA 150 cm DE ALTURA, O EN LOSAS SON PRETIL
- CAPACIDAD MÁXIMA POR PESCANTE: 500 kg (C)
Importante: Este valor está calculado para un andamio mecánico de 4.8 m de longitud con 700 kg de carga permisible uniformemente distribuida. En caso de utilizarse plataformas más cortas, en ningún caso deben sobrepasarse la capacidad de carga del andamio ni la capacidad máxima del pescante.
- CANDADO DE SEGURIDAD PARA EVITAR QUE SE RETIREN LOS CONTRAPESOS

CONFIGURACIONES

1 Con caballete



2 Sin caballete



CONTRAPESOS

Cálculo de contrapesos (*Por cada pescante) con carga C= 500 kg

Pos.	Saliente (B) metros	Palanca Contrapesos (A) metros	Contrapeso MÍNIMO requerido (W) kg - Unidades
1	0.78	2.60	600 kg (24 contrapesos de 25 kg c/u)
2	0.78	2.87	550 kg (22 contrapesos de 25 kg c/u)

* Cálculo de acuerdo a NOM-009-STPS-2011

$$W = (B \times C \times 4) / A$$

NOTA IMPORTANTE: NOS RESERVAMOS EL DERECHO DE REALIZAR CAMBIOS EN CUANTO A MATERIALES, DIMENSIONES Y DATOS TÉCNICOS EN FUNCIÓN DE DESARROLLO Y MEJORAS EN DISEÑO. LAS ILUSTRACIONES SON PARA REFERENCIA Y PUEDEN DIFERIR DE LOS COMPONENTES REALES. NOS RESERVAMOS DERECHO DE ERRATAS.

LA INFORMACIÓN AQUÍ CONTENIDA ES SÓLO PARA REFERENCIA TÉCNICA. PROHIBIDA CUALQUIER FORMA DE REPRODUCCIÓN SIN LA AUTORIZACIÓN EXPRESA DE ANPASA.

ANDAMIOS Y PARARRAYOS, S.A. DE C.V.

Av. Constituyentes N° 1060, Col. Lomas Altas, C.P. 11950, Deleg. Miguel Hidalgo, CDMX
Tels. 5259 4104 / 5570 2644 email: andamios@anpasa.com

www.anpasa.com